

2023年

MIYANO

冬号 通信

私

年末に聞きたくない言葉NO.1といえば「大掃除」だけど...



「きちんとさん」&「ぱぱっとさん」のお手入れ読本を読めば
タイプ別にお手入れ方法がわかる!
普段は「ぱぱっとさん」で、
大掃除の時だけ「きちんとさん」なら
できるかも! 水まわりのお手入れ方法を
わかり易く紹介したカタログは上のQRコードから! ↑



あなたはどっち? お手入れタイプ診断 START!



無粋なアスファルトにも落ち葉が美しく彩る季節となりました。

あっという間に暗くなり、帰り道は空気もお月さまの色も

キーンと冷たくて... 自然と早足になります

今年もあと少し! クリスマスやお正月など、子どもの頃は

楽しかったイベントも準備を考えると負担になりがちですが

少しだけ歳時を楽しみゆりの時間を持てるといいですね!(^^)!

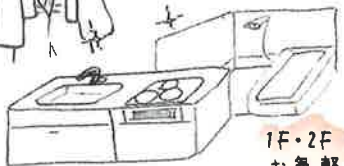
さて、コロナによる幾度かの中止を乗り越え、今年も感謝の
気持ちいっぱい「宮野商事大感謝祭」を開催いたします。

地域から愛され信頼されることが喜びです!

お気軽にスタッフにお声がけいただけるのが嬉しいです♪

12月2日(土)は
宮野商事 大感謝祭

特別価格でのご奉仕品も!

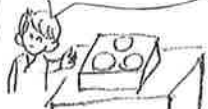


1F・2F 弊社ショールームへ
お気軽にお越しください!



商品の
詳しい説明
いたします!

当日限りの特典や
メーカーとのコラボ実演など
お楽しみがいっぱい!




かんたん X'mas Tree

【材料】(ツリー1本分)

- ◎ポッキー
- ◎カレドショコラ(ピスタチオ) 6枚
- ◎プチドーナツ・アラザンなど、好きなトッピング

【作り方】

- ①給湯器の温度を60度に設定してお椀にお湯を入れる
- ②お椀よりひとまわり小さな器にチョコをいれ、湯煎にして溶かす
- ③クッキングシートを敷き、ポッキーを置いたら②を小さめのスプーンですくってジグザグに!
- ④一旦冷蔵庫で冷やし固め、再びチョコをツリー型に描く
- ⑤チョコが固まる前にトッピングして、冷蔵庫へ
- ⑥穴が小さめのプチドーナツに刺したら出来上がり!



この状態だと線が細くて
チョコが折れちゃうので
2回目のチョコは少し厚めに!



スタッフ募集!!

一緒に働きたい仲間を
募集しています!

詳しくは → 宮野商事
ホームページ
またはこちら 採用情報

075-706-4146

までお問い合わせください

住まいのことなら

LIXILリフォームショップ
宮野商事

LINE 友だち追加



LIXILリフォームショップ
宮野商事HPフォーム



0120-414-685

もう～い～くつ
寝ると～♪
お正月～♪

お正月に向けて
そわそわ～としきましたネ～
今回は **ビルトイン
コンロ** のご紹介～♪

NORITZ **ノーリツ
さん** の **173℃**
オルシェ **くん**
リアルタイムで。

鍋底の温度を表示 してくれ
ます!!
DC°~230°

なぜそれが良いの?

調理中の **時間 × 温度**
これが正確に伝えられると 勘や経験がなくても
同じように **練りがえす**だけで
↓↓↓↓↓
成功率が上がる!! ... というワケです。
「作ったハンバーグ、中身が生だった～」
ということも なくなっとうござネ
「おふくろの味」を 誰かが簡単に
[再現できる] そんな希望がもてる
「オルシェ」です。
どうぞ よろしくおねがいたします。

ありがとう
ございました



ガラガラ抽選も
ありました!



開場前の
準備中スナップ



関電ガス **フェア**
洛北スクエアにて
無事盛況にて
終了いたしました!

お知らせ

12月2日(土)の感謝祭にも
ノーリツの**オルシェ**を
展示いたします!

是非お気軽に
お立ち寄り
ください



安心・安全!!
お鍋の季節だから...

暮らしのお役立ちメモ

ひとくちコンロなどで使用する「ゴムのガスホース」は
「取替え目安が5年」と言われています。
年数とともにゴムが「硬化」し、ひび割れの原因になります。
使用開始日をマジックなどで書いておくと
よいかもしれませんね!

R5.12



(株)宮野商事
☎ 0120-00-5897

LINE 友だち追加

LINE 登録
お待ちして
あります