





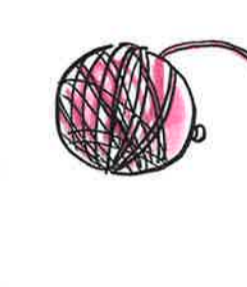



★クリスマスの飾り付けにおすすめ!★

コットンボールライトを作ろう!

やわらかな光で部屋をふんわり照らしてくれるコットンボールライト。100円ショップの材料で簡単に作れるんですよ!

【材料】
 木製用ボンド、水風船、好きな糸、厚紙(段ボールの切れ端など)
 電池式のLEDイルミネーションライト

作り方

<p>①糸を厚紙に巻き付ける</p> 	<p>②水風船を丸く膨らませる</p> 	<p>③お皿に木製用ボンドを入れる</p> 	<p>④3に1を浸しよく絡ませる</p> 
<p>⑤風船のまわりにぐるぐる巻きつける</p> 	<p>⑥ピンチハンガーで乾かす</p> 	<p>⑦乾いたら中の風船を割って取り出す</p> 	<p>⑧LEDライトを中に押し込んだら完成!</p> 



今月も季節を楽しむためのちょっとしたアイデアをお届けします!
 さあさあ、チャレンジ!チャレンジ!

LIXILリフォームショップ 宮野商事の季節を楽しむ!

ハッピー住まいる新聞



12月号 2019年

魚師の日(12月20日)にブリしゃぶを食べよう!!

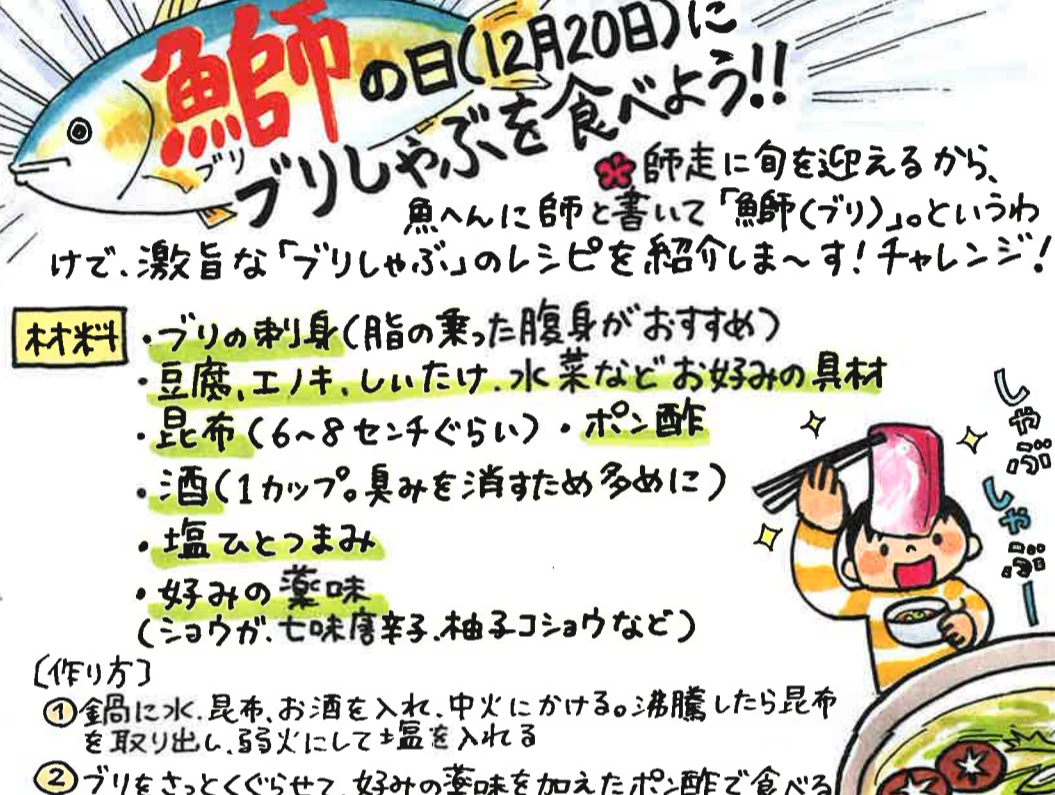
魚師に旬を迎えるから、魚へんに師と書いて「魚師(ブリ)」というわけ。激旨な「ブリしゃぶ」のレシピを紹介しま〜す!チャレンジ!

材料

- ・ブリの刺身(脂の乗った腹身がおすすめ)
- ・豆腐、エノキ、しいたけ、水菜などお好みの具材
- ・昆布(6~8センチぐらい)・ポン酢
- ・酒(1カップ。臭みを消すため多めに)
- ・塩ひとつまみ
- ・好みの薬味(ショウガ、七味唐辛子、柚子コショウなど)

【作り方】

- ①鍋に水、昆布、お酒を入れ、中火にかける。沸騰したら昆布を取り出し、弱火にして塩を入れる
- ②ブリをさっとぐらして、好みの薬味を加えたポン酢で食べる



冬至の七種

冬至に「ん」が付く食べ物を食べると運を呼び込めると言います。特に「ん」が2つの

「なんきん」(カボチャ)、「ぎんなん」
 「きんかん」、「寒天」、「うどん」(うどん)
 「にんじん」、「れんこん」は冬至の七種といて、もらえる運が2倍になるぞうです!

開運天つらうどん!

金柑ゼリー

最近ツイてないんだよね〜



漢字の日(12月2日)


12月2日は、京都の清水寺で「今年の漢字」が発表される漢字の日。1995年から始まった「今年の漢字」ですが、今までに複数回選ばれた漢字が2つあります。さて、その漢字は何でしょうか?

答え:

金 (2000年、2012年、2016年)
災 (2004年、2018年)

来年は東京オリンピックが開催されるから、また「金」じゃない?

ラグビーは漢字で闘球だから、今年は「闘」と予想するニャー



住まいのことなら

LIXILリフォームショップ 宮野商事

☎0120-414-685

株式会社 宮野商事

〒606-0025 京都市左京区岩倉中町 401
 TEL 075-706-4146 FAX 075-706-4147
 営業時間 9:00~18:00 定休日 日曜・祝日
 HP: <http://miyano-shoji.co.jp/lixil-reformshop>
 メール: contact@miyano-shoji.co.jp



親子で「海鮮サラダのクリスマスリース」にチャレンジ!!

☆クリスマスの夜、食卓の上にクリスマスリースを飾りましょう! サッパリしておいしいですよ~!!

材料 レタス、カイワレ、ミニトマト、ブロッコリー、好きなお刺身(サーモン、貝柱、マグロなど)

- ①千切りにした、レタス、カイワレを混ぜ、お皿に丸く盛る
- ②①の上にお刺身を盛り付ける
- ③半分に切ったミニトマトと小さく房分けしたブロッコリーを彩りよく飾り付ければ出来上がり!

お好みのドレッシングでいただきます!

